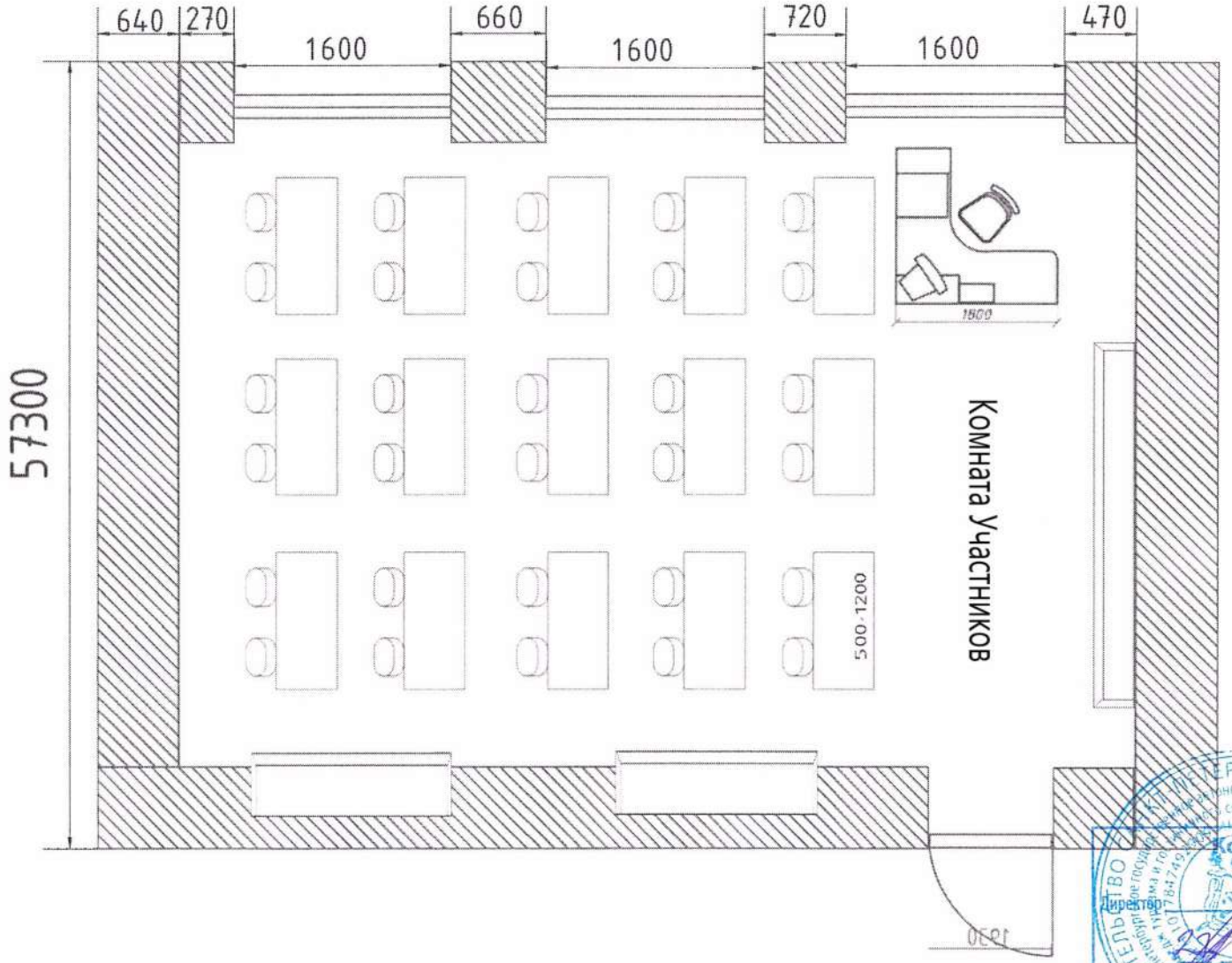

Условные обозначения:

- –Резервная розетка 1,5кВт H=1000
- –Розетка с защитным контактом 380В
- –Розетка с защитным контактом 220В
- –Подвод кабеля 380В
- –Подвод кабеля 220В

Примечание: Размеры помещения указаны без учета отделки

Изм	Кол.уч	Лист	№ док	Подп.	Дата
Рук.проекта					04.2021
Разраб.					04.2021
Согласовал					04.2021
Утвердил					04.2021

Колледж туризма Санкт-Петербурга
Санкт-Петербург, наб. Обводного канала, д. 154-А, лит.А

Технологическое оборудование	Стадия	Лист	Листов
	П	4	4

Точка электромонтажного подключения технологического оборудования на 4-ом этаже. М 1:50

Копия верна

Директор /С.А. Антонова/

22.03.22

Согласовано:

Взаим. инв. №

Подпись и дата

Инв № подл.

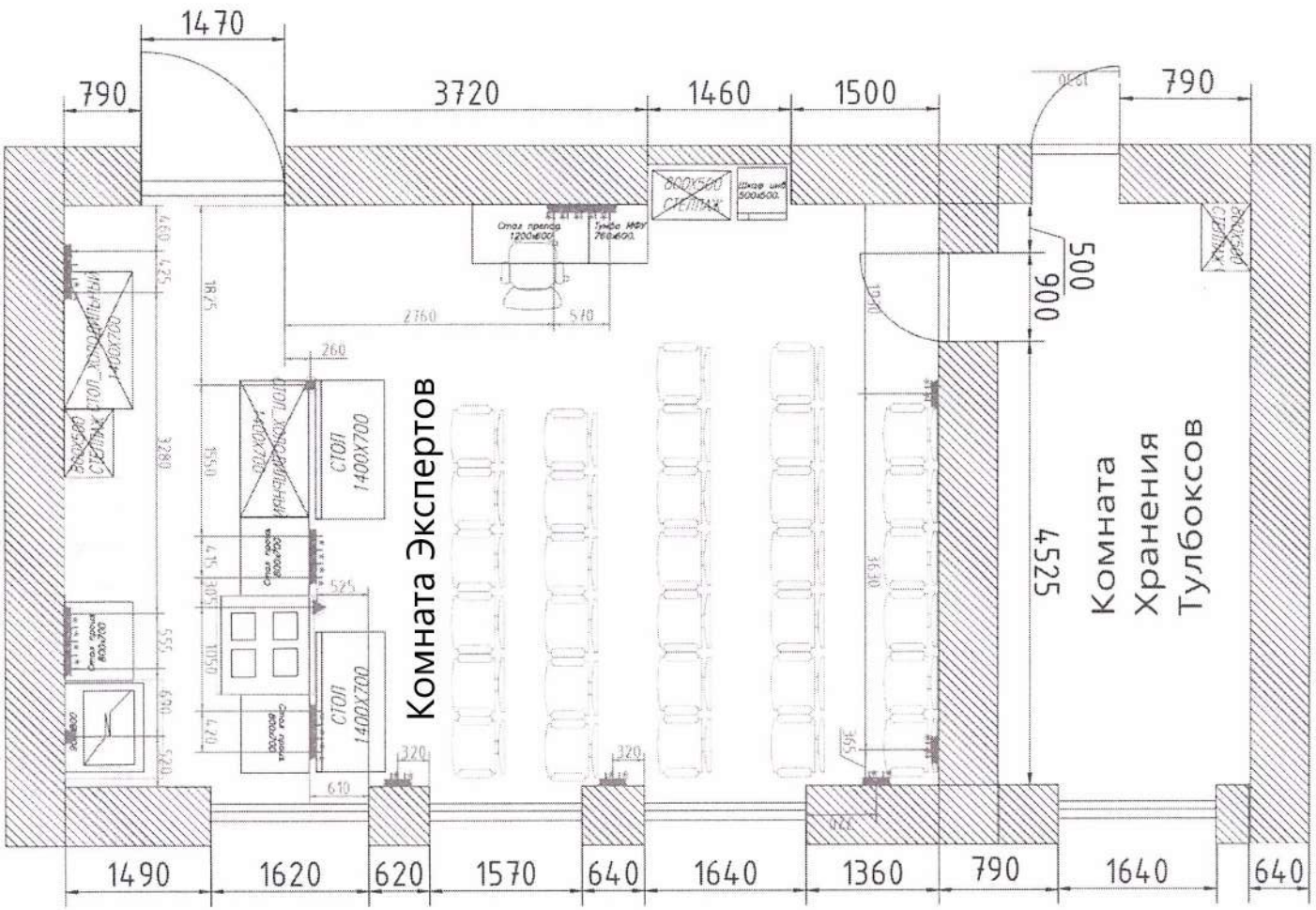

Условные обозначения:

- –Резервная розетка 1,5кВт Н=1000
- –Розетка с защитным контактом 380В
- –Розетка с защитным контактом 220В
- –Подвод кабеля 380В
- –Подвод кабеля 220В

Примечание: Размеры помещения указаны без учета отделки

Копия верна

Директор /С.А. Антонова/

22.03.2022

Изм	Кол.уч	Лист	№ док	Подп.	Дата
Рук.проекта					04.2021
Разраб.					04.2021
Согласовал					04.2021
Утвердил					04.2021

001-2021-ТХ

Колледж туризма Санкт-Петербурга

Санкт-Петербург, наб. Обводного канала, д. 154-А, лит.А

Технологическое оборудование

Стадия	Лист	Листов
П	4	4

Точки электромонтажного подключения технологического оборудования на 4-ом этаже. М 1:50

Согласовано:

Взам. инв. №

Подпись и дата

Инв.№ подл.

Ведомость рабочих чертежей основного комплекта.

Лист	Наименование	Примечание
1	Общие данные	
2	Точки электромонтажного подключения технологического оборудования. 1 этаж М 1:100	
3	Точки подключения воды и канализации технологического оборудования. 1 этаж М 1:100	
4	Точки подключения вытяжных зонтов технологического оборудования к воздуховодам. М 1:100	
5	Привязка подключения воды и канализации технологического оборудования. 1 этаж М 1:100	
6	Привяязка электромонтажного подключения технологического оборудования. 1 этаж М 1:100	

Общие указания.

1. Рабочая документация выполнена на основании архитектурно-строительных чертежей, предоставленных заказчиком. Рабочие чертежи разработаны в соответствии с действующими строительными нормами и правилами, техническими регламентами и сводами правил.
2. Установку технологического оборудования, подключение его к инженерным коммуникациям и пуск в эксплуатацию осуществлять в соответствии с требованиями настоящей рабочей документации, установочными чертежами (паспортами на оборудование) и техническими требованиями заводов-изготовителей или фирм- поставщиков.
3. Замена монтируемого оборудования согласовывается с проектной организацией. Рабочая документация разработана в соответствии с экологическими, санитарно- гигиеническими, противопожарными и другими требованиями норм и правил проектирования, действующих на территории Р.Ф. и обеспечивает безопасную для жизни и здоровья людей эксплуатацию объекта при соблюдении норм проектирования.
4. Размеры даны в мм от чистого пола и стен.
5. Все производственные цеха, моечные, загрузочную следует оборудовать сливными трапами с уклоном пола к ним в соответствии с СП 29.13330.2011.
6. Вода, подводимая к оборудованию должна быть согласно нормам СанПиН 2.1.4.1074-01, а также должна быть механически очищена от песка и ржавчины, и соответствовать следующим требованиям:
   - коэффициент очистки 0,05 мм;
   - содержание хлора 0,1 мг/л;
   - содержание хлоридов 50 мг/л;
   - жесткость воды 5-7 dH;
   - давление 1,5-4 Бар;

Условные обозначения:

- -Розетка с защитным контактом 380В
- -Розетка с защитным контактом 220В
- -Подвод кабеля 380В
- -Подвод кабеля 220В
- -Подвод холодной воды
- -Подвод горячей воды
- -Подвод канализации D=50mm
- -Трап
- Ванна моечная двугнездовая
- Ванна моечная одногнездовая
- Рукомойник
- Плита
- Стол
- Аппарат скоростного охлаждения
- Плита
- Пароконвектомат
- Шкаф холодильный
- Стеллаж

Типы подводов электромонтажного подключения

Подключение моечных ванн и раковин в производственных цехах и помещениях

1. Подключение раковины и ванны с одной мойкой

2. Подключение ванны с двумя мойками

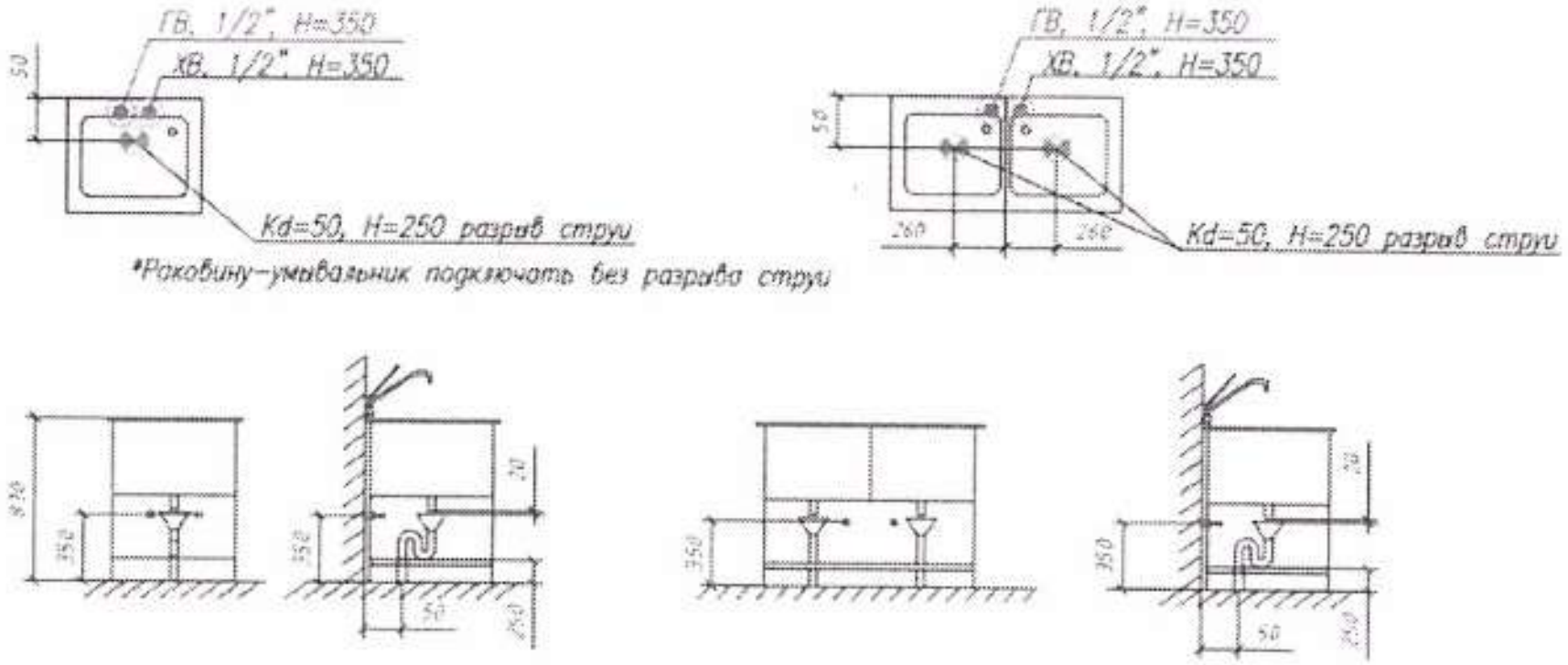

Копия верна
Директор / С.А. Антонова /
22.03.2022

Изм.	Кол.уч	Лист	№ док.	Подп.	Дата
Рук.проекта	Березецкая				06.2021
Разраб.	Холодов				06.2021
Согласовал					06.2021
Утвердил					06.2021

Колледж туризма Санкт-Петербурга
Санкт-Петербург, наб. Обводного канала, д. 154-А, лит.А

Технологическое оборудование
Техническое задание

Стадия	Лист	Листов
П	1	4

Общие данные

Согласовано

Взам. инв. №

Подпись и дата

Инв.№ подл.

Зонт островной на высоте 2000 мм от пола
габариты 1800x1800x500 мм, 8 шпилек с потолка

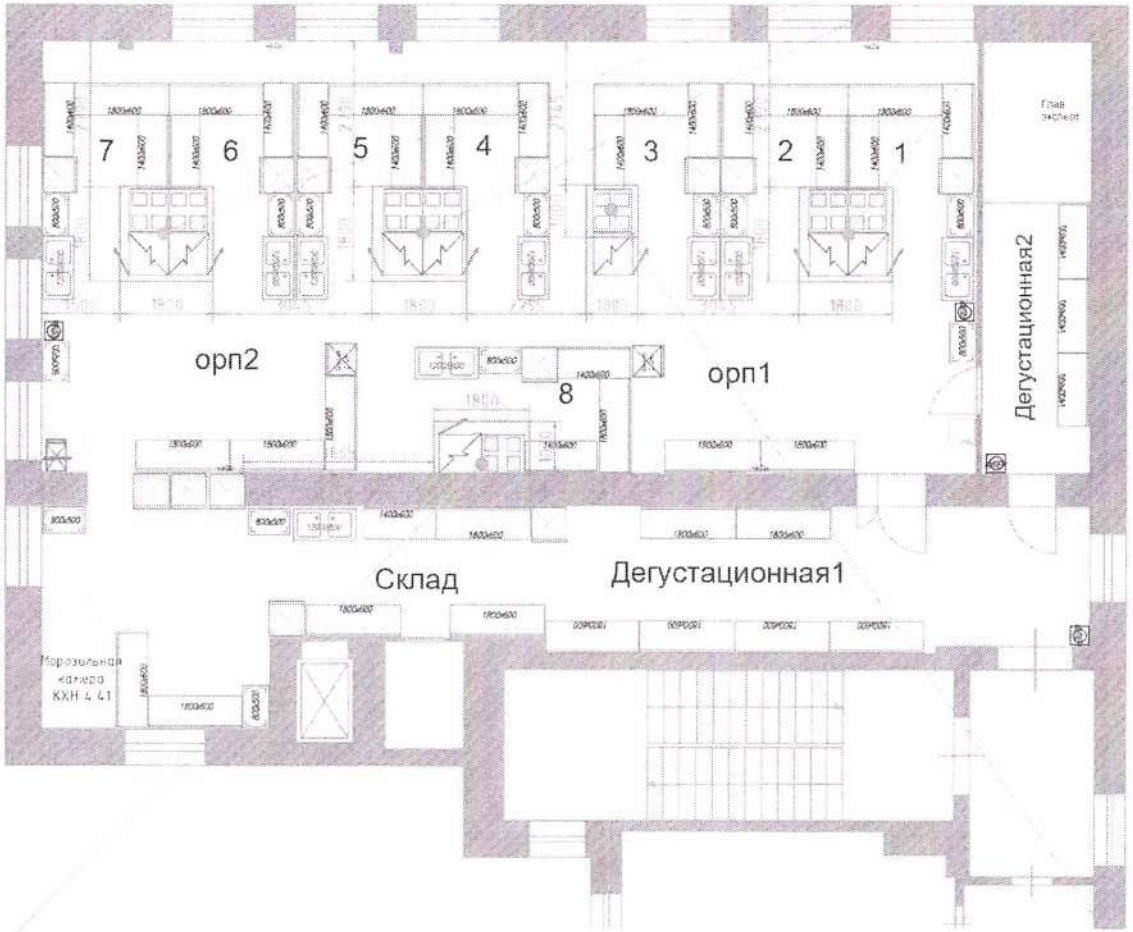

Зонт пристенный на высоте 2000 мм от пола
габариты 1800x1000x500, 8 шпилек с потолка

Зонт островной на высоте 2000 мм от пола
габариты 1000x1000x500мм, 8 шпилек с потолка

Копия верна
Директор
Е.А.Антонова /
21.03.2022

						001-2021-ТХ			
						Колледж туризма Санкт-Петербурга Санкт-Петербург, наб. Обводного канала, д. 154-А, лит.А			
Изм	Кол.уч	Лист	№ док	Подп	Дата				
						Технологическое оборудование	Стадия	Лист	Листов
Рукопроекта	Березуцкая				06.2021		П	4	4
Разраб.	Хапанб				06.2021	Точки подключения бытяжных зонтов технологического оборудования на 5-ом этаже М 1:100			
Согласовал					06.2021				
Утвердил					06.2021				

Согласование:

Инв № подл. | Подпись и дата | Взам. инв. №